

Cylindres profil fontaine Ø 21 mm

CARACTERISTIQUES

Modèle 2681/2781

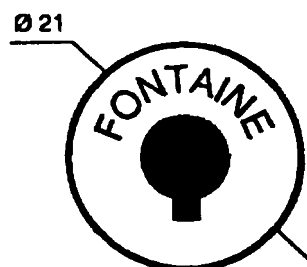
Cylindre monobloc interchangeable

Cinq ou sept barrettes de verrouillage

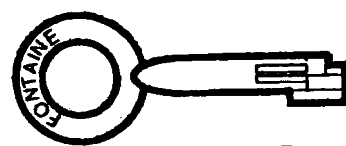
Profil rond Fontaine Ø 21 mm

Actionneur : 3 variantes
(panneton, engrenage, ergot)

- Système de sûreté Fontaclé. Verrouillage par cinq ou sept barrettes. Puissance combinatoire élevée. Hautes performances. Sécurité élevée. Grande aptitude à fonctionner avec des clés passe-partout. Réalisation d'installations complexes (interférences entre passes partiels). Programmation élevée, souple, efficace.
- Filtre sélecteur améliorant la défense contre le crochetage.
- Types d'actionneurs différents selon le modèle de serrure à équiper (panneton, engrenage, ergot).
- Cylindre monobloc. Interchangeabilité. Organes mobiles en acier inoxydable. Présentation soignée. Acier inoxydable satiné. Eventuellement, pour autres présentations, nous consulter.



PROFIL FONTAINE



CLE FONTAINE

CARACTERISTIQUES

Modèle 2683/2783

Système dynamique

Le cylindre Fontaine dynamique (brevets) n'est utilisable qu'avec les clés Fontaine dynamiques non reproductibles.

Utilisation

Le cylindre de sûreté profil Fontaine Ø 21 mm est utilisable uniquement sur les serrures de marque Fontaine.

Voir ci-contre et ci-après les tableaux de concordance des Cylindres de sûreté/Serrures.

Tableau de concordance Cylindres/serrures

			CYLINDRE DE SÛRETÉ À PANNETON				COFFRES DE SERRURES FONTAINE									
							5 barr.		7 barrettes							
actionneur à panneton	Dimensions en mm du cylindre de sûreté		Références du cylindre de sûreté FONTAINE	STANDARD	DYNAMIQUE	STANDARD	DYNAMIQUE	1118	1136	1147	1173	1772	1774	1776	1778	1788
	A	B		2681	2683	2781	2783									
CYLINDRE À 1 ENTRÉE DE CLÉ																
	40	17	2681-815	•	•	•	•	•	•	•	•	•	•	•	•	•
	45	17	2681-816	•	•	•	•	•	•	•	•	•	•	•	•	•
	60	17	2681-818	•	•	•	•	•	•	•	•	•	•	•	•	•
	70	17	2681-819	•	•	•	•	•	•	•	•	•	•	•	•	•
	80	17	2681-820	•	•	•	•	•	•	•	•	•	•	•	•	•
	100	17	2681-822	•	•	•	•	•	•	•	•	•	•	•	•	•
	120	17	2681-824	•	•	•	•	•	•	•	•	•	•	•	•	•
150	17	2681-827	•	•	•	•	•	•	•	•	•	•	•	•	•	
CYLINDRE À 2 ENTRÉES DE CLÉ																
	40	40	2681-831	•	•	•	•	•	•	•	•	•	•	•	•	•
	45	45	2681-832	•	•	•	•	•	•	•	•	•	•	•	•	•
	60	40	2681-834	•	•	•	•	•	•	•	•	•	•	•	•	•
	70	40	2681-838	•	•	•	•	•	•	•	•	•	•	•	•	•
	80	40	2681-840	•	•	•	•	•	•	•	•	•	•	•	•	•
	100	40	2681-844	•	•	•	•	•	•	•	•	•	•	•	•	•
	120	40	2681-848	•	•	•	•	•	•	•	•	•	•	•	•	•
150	40	2681-854	•	•	•	•	•	•	•	•	•	•	•	•	•	
CYLINDRE À 1 ENTRÉE DE CLÉ ET BOUTON																
	Clé	Bouton														
	40	31	2681-861	•	•	•	•	•	•	•	•	•	•	•	•	•
	45	31	2681-862	•	•	•	•	•	•	•	•	•	•	•	•	•
	60	31	2681-867	•	•	•	•	•	•	•	•	•	•	•	•	•
	70	31	2681-870	•	•	•	•	•	•	•	•	•	•	•	•	•
	80	31	2681-872	•	•	•	•	•	•	•	•	•	•	•	•	•
	100	31	2681-876	•	•	•	•	•	•	•	•	•	•	•	•	•
120	31	2681-880	•	•	•	•	•	•	•	•	•	•	•	•	•	
150	31	2681-886	•	•	•	•	•	•	•	•	•	•	•	•	•	

Nous consulter pour autre longueur de cylindre ou option.

La compatibilité entre coffre de serrure et cylindre de sûreté est indiquée par le signe •.
Exemple : le cylindre à 2 entrées de clé n° 2681-831 peut être monté sur tous les coffres à l'exception des coffres 1772, 1774, 1776, 1778 et 1788.

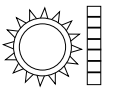
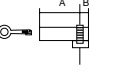
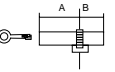
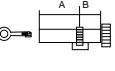
Suivant le modèle de cylindre, il suffit, lors de la rédaction de la commande, de remplacer le n° de modèle par le n° sélectionné. Exemple : le cylindre 2681-831 devient, selon le choix, 2683-831, 2781-831, 2783-831.

Options tous cylindres Ø 21 :

- décor laiton : 2850-600
- obturateur sur 1 entrée de cylindre : 2860-100
- obturateur sur 2 entrées de cylindre : 2860-200

Nous consulter pour autres décors.

Tableau de concordance Cylindres/serrures

CYLINDRE DE SÛRETÉ À ENGRENAGE				COFFRES DE SERRURES FONTAINE																
 actionneur à engrenage	Dimensions en mm du cylindre de sûreté		Références du cylindre de sûreté FONTAINE	5 bar.		7 barrettes														
	A	B		STANDARD	DYNAMIQUE	STANDARD	DYNAMIQUE	1180	1253	1258	1467	1484	1701	1703	1707	1708	1789	7771		
	2681	2683	2781	2783																
CYLINDRE À 1 ENTRÉE DE CLÉ																				
	40	17	2681-215	•	•	•	•	•	•	•	•	•	•	•	•	•	•	•	•	
	45	17	2681-216	•	•	•	•	•	•	•	•	•	•	•	•	•	•	•	•	•
	60	17	2681-218	•	•	•	•	•	•	•	•	•	•	•	•	•	•	•	•	•
	70	17	2681-219	•	•	•	•	•	•	•	•	•	•	•	•	•	•	•	•	•
	80	17	2681-220	•	•	•	•	•	•	•	•	•	•	•	•	•	•	•	•	•
	100	17	2681-222	•	•	•	•	•	•	•	•	•	•	•	•	•	•	•	•	•
	120	17	2681-224	•	•	•	•	•	•	•	•	•	•	•	•	•	•	•	•	•
150	17	2681-227	•	•	•	•	•	•	•	•	•	•	•	•	•	•	•	•	•	
CYLINDRE À 2 ENTRÉES DE CLÉ																				
	40	40	2681-231	•	•	•	•	•	•	•	•	•	•	•	•	•	•	•	•	
	45	45	2681-232	•	•	•	•	•	•	•	•	•	•	•	•	•	•	•	•	•
	60	40	2681-234	•	•	•	•	•	•	•	•	•	•	•	•	•	•	•	•	•
	70	40	2681-238	•	•	•	•	•	•	•	•	•	•	•	•	•	•	•	•	•
	80	40	2681-240	•	•	•	•	•	•	•	•	•	•	•	•	•	•	•	•	•
	100	40	2681-244	•	•	•	•	•	•	•	•	•	•	•	•	•	•	•	•	•
	120	40	2681-248	•	•	•	•	•	•	•	•	•	•	•	•	•	•	•	•	•
150	40	2681-254	•	•	•	•	•	•	•	•	•	•	•	•	•	•	•	•	•	
CYLINDRE À 1 ENTRÉE DE CLÉ ET BOUTON																				
	Clé	Bouton																		
	40	31	2681-261	•	•	•	•	•	•	•	•	•	•	•	•	•	•	•	•	•
	45	31	2681-262	•	•	•	•	•	•	•	•	•	•	•	•	•	•	•	•	•
	60	31	2681-267	•	•	•	•	•	•	•	•	•	•	•	•	•	•	•	•	•
	70	31	2681-270	•	•	•	•	•	•	•	•	•	•	•	•	•	•	•	•	•
	80	31	2681-272	•	•	•	•	•	•	•	•	•	•	•	•	•	•	•	•	•
	100	31	2681-276	•	•	•	•	•	•	•	•	•	•	•	•	•	•	•	•	•
	120	31	2681-280	•	•	•	•	•	•	•	•	•	•	•	•	•	•	•	•	•
150	31	2681-286	•	•	•	•	•	•	•	•	•	•	•	•	•	•	•	•	•	

Nous consulter pour autre longueur de cylindre ou option.

La compatibilité entre coffre de serrure et cylindre de sûreté est indiquée par le signe •.
Exemple : le cylindre à 2 entrées de clé n° 2681-231 peut être monté sur tous les coffres à l'exception des coffres 1701, 1703, 1707, 1708 et 1789.

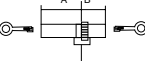
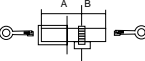
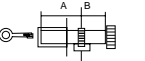
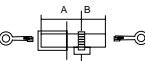
Suivant le modèle de cylindre, il suffit, lors de la rédaction de la commande, de remplacer le n° de modèle par le n° sélectionné. Exemple : le cylindre 2681-231 devient, selon le choix, 2683-231, 2781-231, 2783-231.

Options tous cylindres Ø 21 :

- modification pour engrenage étroit : côté court 2855-100 côté long 2855-110
- décor laiton : 2850-600
- obturateur sur 1 entrée de cylindre : 2860-100
- obturateur sur 2 entrées de cylindre : 2860-200

Nous consulter pour autres décors.

Tableau de concordance Cylindres/serrures

CYLINDRE DE SÛRETÉ À ENGRENAGE				COFFRES DE SERR. FONTAINE								
actionneur	Dimensions en mm du cylindre de sûreté		Références du cylindre de sûreté FONTAINE	5 bar.		7 bar.						
	A	B		STANDARD	STANDARD	1621	1661	1662	1671	1672	1688	
	2681	2781										
CYLINDRE À ENGRENAGE ÉTROIT DÉPORTÉ CÔTÉ COURT												
	60	37,5	2681-434	•	•	•						
CYLINDRE À ENGRENAGE LARGE 2 ENTRÉES DE CLÉ ⁽¹⁾												
	53	40	2681-663	•	•	•	•	•	•	•	•	•
	63	40	2681-666	•	•	•	•	•	•	•	•	•
CYLINDRE À ENGRENAGE LARGE 1 ENTRÉE DE CLÉ ET BOUTON ⁽¹⁾												
	53	40	2681-683	•	•	•	•	•	•	•	•	•
	63	40	2681-686	•	•	•	•	•	•	•	•	•
ENSEMBLE DE 2 CYLINDRES À ENGRENAGE LARGE ET PROTÈGE-CYLINDRE ⁽²⁾												
	53	40	2681-673									•
	17	31										
	63	40		2681-676								
	17	40										

⁽¹⁾ LARGE ET PROTÈGE-CYLINDRE

⁽²⁾ (un cylindre à 2 entrées de clé + un cylindre à 1 entrée de clé)

Nous consulter pour autre longueur de cylindre ou option.

La compatibilité entre coffre de serrure et cylindre de sûreté est indiquée par le signe •.
Exemple : le cylindre à 1 entrée de clé n° 2681-663 peut être monté sur les coffres de serrures 1661, 1662, 1671 et 1672.

Suivant le modèle de cylindre, il suffit, lors de la rédaction de la commande, de remplacer le n° de modèle par le n° sélectionné. Exemple : le cylindre 2681-663 devient, selon le choix, 2781-663.

Options tous cylindres Ø 21 :

- modification pour engrenage étroit : côté court 2855-100 côté long 2855-110
- décor laiton : 2850-600
- obturateur sur 1 entrée de cylindre : 2860-100

Nous consulter pour autres décors.

Tableau de concordance Cylindres/serrures

CYLINDRE DE SÛRETÉ À ERGOT			COFFRES SERR. Fontaine			
actionneur à ergot	Dimensions en mm du cylindre de sûreté	Références du cylindre de sûreté FONTAINE	5 bar.		7 bar.	
			STANDARD	DYNAMIQUE	STANDARD	DYNAMIQUE
A	A		2681	2683	2781	2783
					1250	1276
					1277	
CYLINDRE À 1 ENTRÉE DE CLÉ EXTÉRIEURE						
	33	2681-544	•	•	•	•
	43	2681-545	•	•	•	•
CYLINDRE À 1 ENTRÉE DE CLÉ INTÉRIEURE						
	33	2681-519	•	•	•	•
CYLINDRE À 2 ENTRÉES DE CLÉ						
	33	2681-520	•	•	•	•
	43	2681-521	•	•	•	•
	53	2681-522	•	•	•	•
	63	2681-523	•	•	•	•
	73	2681-524	•	•	•	•
	83	2681-525	•	•	•	•
	103	2681-527	•	•	•	•
CYLINDRE À 1 ENTRÉE DE CLÉ ET BOUTON						
	33	2681-530	•	•	•	•
	43	2681-531	•	•	•	•
	53	2681-532	•	•	•	•
	63	2681-533	•	•	•	•
	73	2681-534	•	•	•	•
	83	2681-535	•	•	•	•
	103	2681-537	•	•	•	•

Nous consulter pour autre longueur de cylindre ou option.

La compatibilité entre coffre de serrure et cylindre de sûreté est indiquée par le signe •.
Exemple : le cylindre à 1 entrée de clé n° 2681-520 n'est compatible qu'avec les coffres de serrures 1276 et 1277.

Suivant le modèle de cylindre, il suffit, lors de la rédaction de la commande, de remplacer le n° de modèle par le n° sélectionné. Exemple : le cylindre 2681-520 devient, selon le choix, 2683-520, 2781-520, 2783-520.

Cylindres de sûreté Europe

CARACTERISTIQUES

Modèle 2651

Cylindre modulaire interchangeable

Cinq ou sept barrettes de verrouillage

Profil Européen

Actionneur à panneton norme "DIN"

Tentative d'effraction détectable

Modèle 2651/2751

- Système de sûreté Fontaclé. Verrouillage par cinq ou sept barrettes. Puissance combinatoire élevée. Hautes performances. Sécurité élevée. Grande aptitude à fonctionner avec des clés passe partout. réalisation d'installations complexes (interférences entre passes partiels). Programmation élevée, souple, efficace.
- Panneton en position repos, positionné à 7 heures.
- Filtre sélecteur améliorant la défense contre le crochetage.
- Cylindre modulaire. Interchangeabilité. Corps laiton. Organes mobiles en acier inoxydable. Présentation soignée. Corps du cylindre nickelé. Face avant acier inoxydable satiné. Eventuellement, pour autres présentations, nous consulter.

CARACTERISTIQUES

Modèle 2652

Tentative d'effraction détectable

- Défense anti-effraction originale : Système DELATOR (brevets). L'utilisation de forceurs ou de fausses clés détruit le témoin interne du cylindre et déclenche le débrayage du mécanisme en rendant ainsi infructueuse la tentative de pénétration par effraction.

- La clé propre du cylindre reste opérationnelle.

- La détection périodique des tentatives d'effractions est opérée à l'aide d'une clé spéciale (Clé DELATOR).

Modèle 2653/2753

Système dynamique

- Le cylindre FONTAINE dynamique (brevets) n'est utilisable qu'avec les clés FONTAINE dynamiques non reproductibles.

Utilisation

Le cylindre de sûreté FONTAINE profil "Européen" et panneton "DIN" peut équiper toutes les serrures standards, norme "Europe" et panneton "DIN" de marque FONTAINE ou autres marques.

Voir ci-contre le tableau de concordances des Cylindres de Sûreté/Serrures.

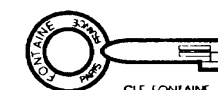
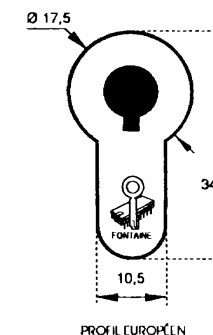


Tableau de concordance Cylindres/serrures

CYLINDRE DE SÛRETÉ EUROPÉEN			COFFRES DE SERRURES FONTAINE																										
Dimensions en mm du cylindre de sûreté		Références du cylindre de sûreté FONTAINE	STANDARD	ANTI CORROSION	P.A.U.	CHANTIER	1111	1118	1136	1147	1173	1330	1339	1342	1439	1536	1545	1565	1720	1740	1750	1760	1772	1774	1776	1778	1788		
A	B		2851	2854	2856	2857																							
CYLINDRE À 1 ENTRÉE DE CLÉ																													
31	10	2851-711	•	•	•	•	•	•	•	•	•	•	•	•	•	•	•	•	•	•	•	•	•	•	•	•	•	•	
41	10	2851-712	•	•	•	•	•	•	•	•	•	•	•	•	•	•	•	•	•	•	•	•	•	•	•	•	•	•	
53,5	10	2851-713	•	•	•	•																							
63,5	10	2851-714	•	•	•	•																							
73,5	10	2851-715	•	•	•	•																							
83,5	10	2851-716	•	•	•	•																							
93,5	10	2851-717	•	•	•	•																							
31	31	251-718	•	•	•	•																							
CYLINDRE À 2 ENTRÉES DE CLÉ																													
31	31	2851-430	•	•	•	•	•	•	•	•	•	•	•	•	•	•	•	•	•	•	•								
41	31	2851-430	•	•	•	•	•	•	•	•	•	•	•	•	•	•	•	•	•	•	•								
41	41	2851-431	•	•	•	•	•	•	•	•	•	•	•	•	•	•	•	•	•	•	•								
53,5	31	2851-432	•	•	•	•	•	•	•	•	•	•	•	•	•	•	•	•	•	•	•								
63,5	31	2851-433	•	•	•	•	•	•	•	•	•	•	•	•	•	•	•	•	•	•	•								
73,5	31	2851-434	•	•	•	•	•	•	•	•	•	•	•	•	•	•	•	•	•	•	•								
83,5	31	2851-435	•	•	•	•	•	•	•	•	•	•	•	•	•	•	•	•	•	•	•								
93,5	31	2851-436	•	•	•	•	•	•	•	•	•	•	•	•	•	•	•	•	•	•	•								
103,5	31	2851-437	•	•	•	•	•	•	•	•	•	•	•	•	•	•	•	•	•	•	•								
CYLINDRE À 1 ENTRÉE DE CLÉ ET BOUTON																													
Clé	Bouton																												
31	31	2851-460	•	•	•	•	•	•	•	•	•	•	•	•	•	•	•	•	•	•	•								
31	41	2851-461	•	•	•	•	•	•	•	•	•	•	•	•	•	•	•	•	•	•	•								
41	41	2851-462	•	•	•	•	•	•	•	•	•	•	•	•	•	•	•	•	•	•	•								
41	31	2851-463	•	•	•	•	•	•	•	•	•	•	•	•	•	•	•	•	•	•	•								
53,5	31	2851-464	•	•	•	•	•	•	•	•	•	•	•	•	•	•	•	•	•	•	•								
63,5	31	2851-465	•	•	•	•	•	•	•	•	•	•	•	•	•	•	•	•	•	•	•								
73,5	31	2851-466	•	•	•	•	•	•	•	•	•	•	•	•	•	•	•	•	•	•	•								
83,5	31	2851-467	•	•	•	•	•	•	•	•	•	•	•	•	•	•	•	•	•	•	•								
93,5	31	2851-468	•	•	•	•	•	•	•	•	•	•	•	•	•	•	•	•	•	•	•								
103,5	31	2851-469	•	•	•	•	•	•	•	•	•	•	•	•	•	•	•	•	•	•	•								
113,5	31	2851-470	•	•	•	•	•	•	•	•	•	•	•	•	•	•	•	•	•	•	•								

Nous consulter pour autre longueur de cylindre ou option.

La compatibilité entre coffre de serrure et cylindre de sûreté est indiquée par le signe •. Exemple : le cylindre à 1 entrée de clé n° 2651-711 peut être monté sur tous les coffres à l'exception des coffres 1545 et 1565.

Suivant le modèle de cylindre, il suffit, lors de la rédaction de la commande, de remplacer le n° de modèle par le n° sélectionné. Exemple : le cylindre 2651-330 devient, selon le choix, 2653-330, 2751-330, 2751-330.

Options tous cylindres européens : décor laiton : 2851-956.

Maintenance des anciennes installations : Fontaine a toujours eu le soucis d'assurer la continuité et la mise à niveau des anciennes installations. Ainsi, toutes les serrures Fontaine dont la fabrication est abandonnée peuvent, à quelques exceptions près, recevoir sans aucune modification le nouveau cylindre Fontaine 2653.

Le cylindre de sûreté Fontaine profil européen est généralement utilisable sur toutes les serrures dont le mécanisme est aux normes "européennes" et Panneton "DIN"

Codification du cylindre type 30 + 30 à filtre 7 paillettes

Dimension du cylindre en mm		Codification Cylindre Europe Modulaire	7 barrettes	
A	B		2851 Standard	2852 Delator
CYLINDRES À 1 ENTRÉE DE CLÉ				
31 + 10		2851-711	X	X
41 + 10		2851-712	X	X
53,5 + 10		2851-713	X	X
63,5 + 10		2851-714	X	X
73,5 + 10		2851-715	X	X
83,5 + 10		2851-716	X	X
93,5 + 10		2851-717	X	X
31 + 31		2851-718	X	X
CYLINDRES À 2 ENTRÉES DE CLÉ				
31 + 31		2851-430	X	X
41 + 31		2851-431	X	X
41 + 41		2851-432	X	X
53,5 + 31		2851-433	X	X
63,5 + 31		2851-434	X	X
73,5 + 31		2851-435	X	X
83,5 + 31		2851-436	X	X
93,5 + 31		2851-437	X	X
103,5 + 31		2851-438	X	X
113,5 + 31		2851-439	X	X
CYLINDRES À 1 ENTRÉE DE CLÉ ET BOUTON				
31 + 31		2851-460	X	X
41 + 31		2851-461	X	X
41 + 41		2851-462	X	X
31 + 41		2851-463	X	X
53,5 + 31		2851-464	X	X
63,5 + 31		2851-465	X	X
73,5 + 31		2851-466	X	X
83,5 + 31		2851-467	X	X
93,5 + 31		2851-468	X	X
103,5 + 31		2851-469	X	X
113,5 + 31		2851-470	X	X



Tableau de correspondance Cylindres Dynaxys®

Cylindre à 1 entrée de clé			Cylindre à 2 entrées de clé			Cylindre à 1 entrée et bouton		
A	B	Références	A	B	Références	Clé	Bout.	Références
31	10	2851-711	31	31	2851-430	31	31	2851-460
41	10	2851-712	41	31	2851-431	31	41	2851-461
53,5	10	2851-713	41	41	2851-432	41	41	2851-462
63,5	10	2851-714	53,5	31	2851-433	41	31	2851-463
73,5	10	2851-715	63,5	31	2851-434	53,5	31	2851-464
83,5	10	2851-716	73,5	31	2851-435	63,5	31	2851-465
93,5	10	2851-717	83,5	31	2851-436	73,5	31	2851-466
31	31	2851-718	93,5	31	2851-437	83,5	31	2851-467
			103,5	31	2851-438	93,5	31	2851-468
			113,5	31	2851-439	103,5	31	2851-469
						113,5	31	2851-470

CARACTERISTIQUES

Option

2857 Version clé de chantier. Peut être manœuvré par un passe temporaire, la combinaison du passe temporaire sera rendue invalide dès l'utilisation du passe ou de la clé affectée au cylindre

2856 Version passe action d'urgence. Peut être ouvert de l'extérieur par un passe action d'urgence même s'il y a une clé à l'intérieur

2854 Version anticorrosion. Cylindre pour montage extérieur

2852 Version "delator". Cylindre à effraction détectable ; le cisaillement de la patte du 1/2 format rend le mécanisme de cylindre débrayable

Cylindre de sûreté europe Dynaxys®

CARACTERISTIQUES

Modèle 2851

Cylindre modulaire interchangeable

Profil Européen

Actionneur à panneton norme "DIN"

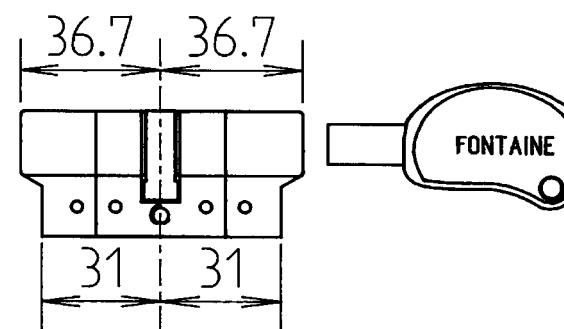
Clé à élément mobile non reproductible

(Brevet n° 99 08640 du 5/7/99)

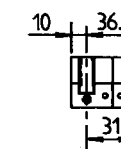
- Puissance combinatoire élevée : 30 millions de combinaisons utiles.
- Composants laiton acier inoxydable et zamack protégé.
- Haute sécurité : il n'existe pas d'outil capable d'ouvrir le cylindre.
- Modulable de 10 en 10 mm.
- Panneton réglable.



2851430 : 2 ENTREES



2851711 : 1 ENTREE



2851460 : 1 ENT + BOUT

